HÔPITAUX SUD LORRAINE
GROUPEMENT HOSPITALIER DE TERRITOIRE

Centre Hospitalier RAVENEL

CHIFFRES CLÉS 2022

SOMMAIRE

ÉDITO
DU RAPPORT D'ACIVITÉ

| GROUPEMENT HOSPITALIER DE TERRITOIRE 03

| PRÉSENTATION GÉNÉRALE DU CH RAVENEL 04

| PÔLES CLINIQUES 05

| RÉPARTITION DES EFFECTIFS 06

| LITS ET PLACES 07

| ACTIVITÉ GLOBALE 08

| DONNÉES FINANCIÈRES 09

| INDICATEURS QUALITÉ 13

| PRODUCTION DES SERVICES LOGISTIQUES 14

| PRODUCTION DES SERVICES TECHNIQUES 15

| ANNEE 2022 EN IMAGES 16

PRÉSENTATION GÉNÉRALE

GHT – HÔPITAUX SUD LORRAINE

Le Centre Hospitalier Ravenel est membre du Groupement Hospitalier Hôpitaux Sud Lorraine (GHT7).

Le GHT a été instauré par la Loi de modernisation du système de santé du 26 janvier 2016. Ce nouveau mode de coopération a pour objectif d'améliorer l'accès aux soins en renforçant la coopération entre hôpitaux publics autour d'un projet médical commun.

Le GHT Hôpitaux Sud Lorraine (GHT 7), dont le CHRU de Nancy est l'établissement support, est composé de 10 établissements + 1 établissement en qualité de membre associé.

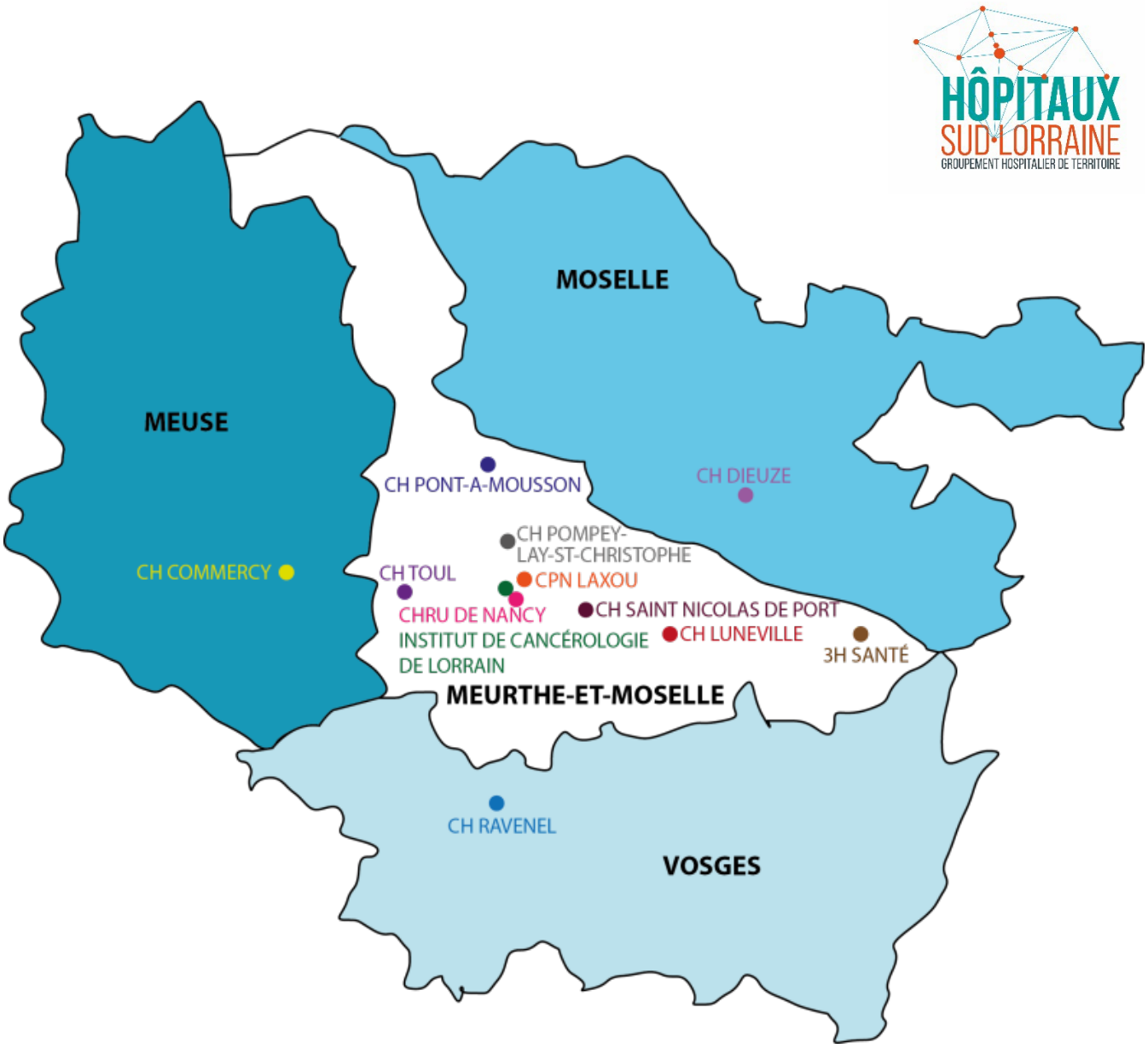

PRÉSENTATION GÉNÉRALE DU CENTRE HOSPITALIER

Le Centre Hospitalier Ravenel est un établissement public spécialisé en psychiatrie. Il est organisé en direction commune avec le Centre Psychothérapique de Nancy et répond aux besoins en santé mentale du département des Vosges.

L'hôpital est réparti sur plusieurs sites et composé de 6 pôles cliniques :

- 4 pôles de psychiatrie adultes organisés selon un découpage géographique pour le secteur adultes et personnes âgées (unités intra et extra hospitalières).

- 1 pôle de psychiatrie intersectoriel : unité UIAO (Unité Intersectorielle d'Accueil et d'Orientation), unités USPP (Unités de Soins Psychiatriques Prolongés), un service d'Accueil Familial Thérapeutique, un atelier thérapeutique DECLIC et une Structure Intersectorielle d'Accompagnement Psycho-Social (S.In.A.Ps).

- 1 pôle de psychiatrie enfants/adolescents (unités intra et extra hospitalières).

Cette organisation est complétée par :

- 1 pôle médico technique composé de la pharmacie à usage intérieur, de la maison des spécialités et d'une Unité Centralisée d'Activités Psychothérapeutiques "Passerelles".

- 1 pôle médico-social dont le Foyer d'Accueil Médicalisé du Neuf Moulin (FAM) et la Maison d'Accueil Spécialisée La Petite Praye (MAS).

CARTE DES VOSGES

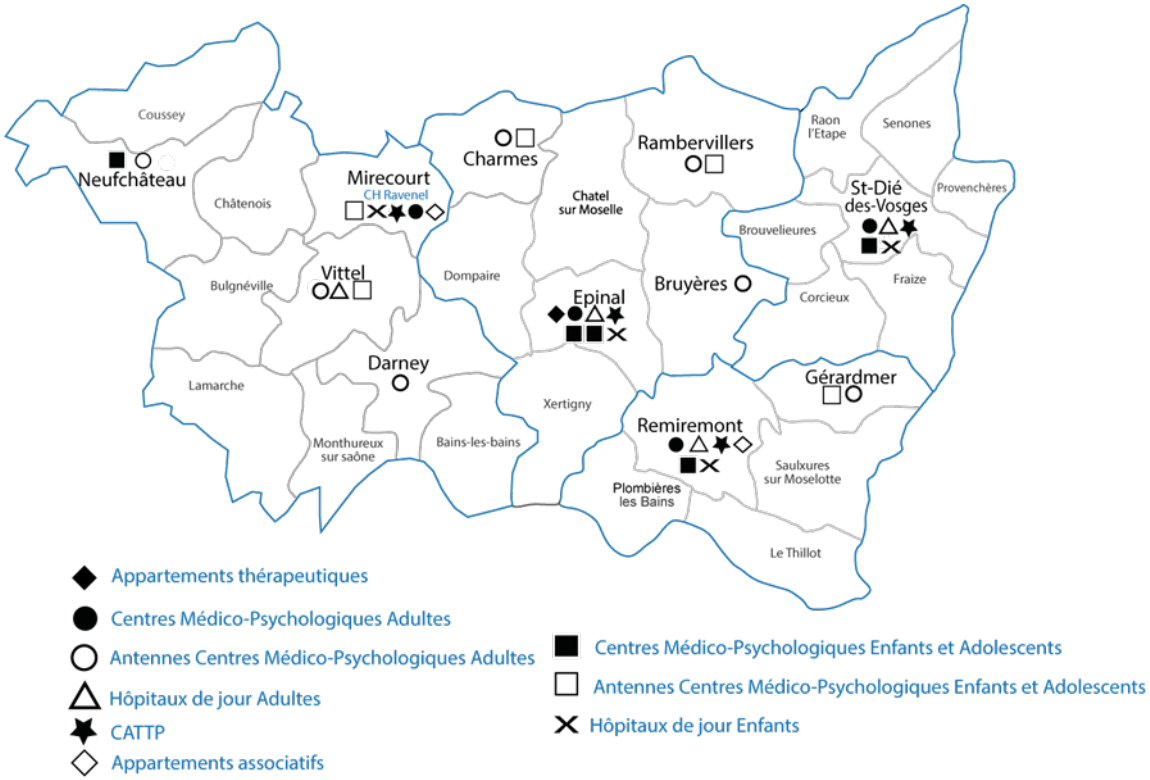

PÔLES CLINIQUES

↘ 4 pôles adultes

- ✓ Pôle de l'Ouest Vosgien
- ✓ Pôle de Remiremont et ses Vallées
- ✓ Pôle des Vosges Centrales
- ✓ Pôle de la Déodatie

↘ 1 pôle intersectoriel

- ✓ Pôle Adultes Intersectoriel

↘ 1 pôle enfants et adolescents

↘ 1 pôle médico-technique

↘ 1 pôle médico-social

- ✓ Foyer d'Accueil Médicalisé "Le Neuf Moulin"
- ✓ Maison d'Accueil Spécialisée "La Petite Praye"

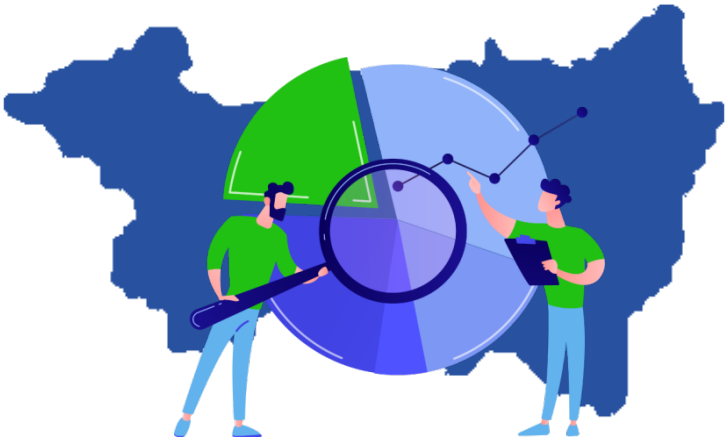

LE PROFIL DES PATIENTS

File active*

14 030

PATIENTS

↘ 3 545 Enfants et Adolescents
↘ 10 485 Adultes

Répartition par sexe



HOMME | FEMME

Répartition par âge

26,61 %	De 0 à 19 ans
24,23 %	De 20 à 39 ans
27,59 %	De 40 à 59 ans
15,62 %	De 60 à 79 ans
5,94 %	De 80 ans et +

* Patients vus au moins une fois dans l'année soit en hospitalisation, soit en consultation, soit en visite à domicile.

EFFECTIFS
AU 31/12/2022

↘ Personnel médical (nombre d'agents)

- ✓ Assistants des hôpitaux : 2
- ✓ Praticiens hospitaliers à TC* : 25
- ✓ Praticien hospitalier à TP* : 1
- ✓ Praticiens contractuels : 12
- ✓ Docteur junior : 1
- ✓ Internes : 5

39,18 ETP**

↘ Personnel non médical (nombre d'agents)

- ✓ Personnel administratif : 117
- ✓ Personnel soignant : 819
- ✓ Personnel socio-éducatif : 60
- ✓ Personnel technique/ouvrier : 127
- ✓ Personnel médico-technique : 9

1 120,68 ETP**

EFFECTIF GLOBAL AU 31/12/2022

Personnel médical
46
AGENTS

Personnel non médical
1 132
AGENTS

Nombre d'agents au 31/12/2022	Moyenne d'âge	Taux d'emploi des personnes en situation de handicap	Nombre d'apprentis
1178	44,91	9,03 %	2
Dont 710 agents en Intra et 468 agents en Extra			

**TC : Temps Complet / TP : Temps Partiel - ** ETP : Equivalent Temps Plein*

LITS ET PLACES
AU 31/12/2022

LITS ET PLACES AUTORISÉS AU 31/12/2022

↘ Pôles cliniques adultes

Mode d'hospitalisation	Adultes
Hospitalisation complète	201
Appartements Thérapeutiques	16
Accueil Familial Thérapeutique	16
Hospitalisation à temps partiel	65
SSIAD Psychiatriques	10

↘ Pôle clinique enfants et adolescents

Mode d'hospitalisation	Enfants et Adolescents
Hospitalisation complète	7
Accueil Familial Thérapeutique	2
Hospitalisation à temps partiel	46

↘ Pôle médico-social (PMS)

Mode d'hospitalisation	Adultes
Hébergement à temps complet et temporaire au Foyer d'Accueil Médicalisé (FAM)	42*
Accueil de jour au Foyer d'Accueil Médicalisé (FAM)	2
Hébergement à temps complet à la Maison d'Accueil Spécialisée (MAS)	40

* dont 1 place en hébergement temporaire.

CAPACITÉ D'ACCUEIL

Capacité d'accueil

447

LITS ET PLACES

Nombre d'unités d'hospitalisation

12

UNITÉS D'HOSPITALISATION COMPLÈTE

9

UNITÉS D'HOSPITALISATION À TEMPS PARTIEL

2

HÉBERGEMENTS A TEMPS COMPLET

1

ACCUEIL DE JOUR AU FAM

ACTIVITÉ
ANNÉE 2022

ACTIVITÉ GLOBALE 2022

PSYCHIATRIE	PATIENTS SUIVIS	EVOLUTION 2021-2022	
Adultes	10 654	↘	- 1.16 %
Enfants et Adolescents	3 460	↘	- 5.39 %

ACTIVITÉ DÉTAILLÉE DES PÔLES ADULTES

TYPE DE PRISE EN CHARGE	ADULTES	EVOLUTION 2021-2022	
Hospitalisation à Temps complet	73 147 journées	↘	- 3,61 %
Hospitalisation à Temps partiel	7 308 venues	↗	+ 21,7 %
Consultations	91 626 actes	↗	+ 0,84 %

ACTIVITÉ DÉTAILLÉE DU PÔLE ENFANTS ET ADOLESCENTS

TYPE DE PRISE EN CHARGE	ENFANTS ET ADOLESCENTS	EVOLUTION 2021-2022	
Hospitalisation à Temps complet	1 902 journées	↘	- 13,15 %
Hospitalisation à Temps partiel	3 756 venues	↗	+ 1,21 %
Consultations	34 469 actes	↗	+ 9,93 %

ACTIVITÉ GLOBALE

Hospitalisation à temps complet

67 057

JOURNÉES

Hospitalisation à temps partiel

11 064

VENUES

Activité ambulatoire

126 095

ACTES

Hébergement à temps complet et temporaire (PMS)

28 823

JOURNÉES

On constate, pour les adultes :

- ✓ Une baisse de la file active totale.
- ✓ Par contre, suite à la fin de la Crise COVID, augmentation de l'activité ambulatoire, temps complet et temps partiel.

Pour les enfants :

- ✓ Une baisse de la file active totale.
- ✓ Une baisse des consultations et des hospitalisations à temps complet, liée à une pénurie médicale.
- ✓ Une légère augmentation des hospitalisations à temps partiel, suite à la fin de la Crise COVID.

DONNÉES FINANCIÈRES

Budget HÔPITAL

DÉPENSES

Titre 1 : Charges de personnel	59 596 708 €
Titre 2 : Charges à caractère médicale	870 190 €
Titre 3 : Charges à caractère hôtelier et général	6 862 484 €
Titre 4 : Charges amortissement-provision…	2 175 310 €
TOTAL DÉPENSES	**69 504 692 €**

RECETTES

Titre 1 : Produit versés par l'assurance maladie	61 689 886 €
Titre 2 : Autres produits de l'activité hospitalière	3 079 364 €
Titre 3 : Autres produits	4 632 735 €
TOTAL RECETTES	**69 401 985 €**

BUDGETS ANNEXES

Budget SSIAD Psychiatrique

(Services de Soins Infirmiers A Domicile)

DÉPENSES

Charges d'exploitation courante	3 230 €
Charges de personnel	168 597 €
Charge de structures	3 730 €
TOTAL DÉPENSES	**175 558 €**

RECETTES

Produits de la Tarification	185 835 €
TOTAL RECETTES	**185 835 €**

BUDGETS ANNEXES

Budget MAS

(Maison d'Accueil Spécialisée – La petite Praye)

DÉPENSES

Charges d'exploitation courante	641 001 €
Charges de personnel	2 669 693 €
Charge de structures	558 970 €
TOTAL DÉPENSES	**3 869 664 €**

RECETTES

Produits de la Tarification	3 787 423 €
Produits d'Exploitation	37 003 €
Produits Financiers	13 621 €
TOTAL RECETTES	**3 838 048 €**

BUDGETS ANNEXES

Budget FAM

(Foyer d'Accueil Médicalisé – Le Neuf Moulin)

DÉPENSES

	Hébergement	Soins	TOTAUX
Charges d'exploitation courante	505 608 €	151 883 €	657 490 €
Charges de personnel	1 213 816 €	1 054 820 €	2 268 636 €
Charge de structures	275 379 €	1 131 €	276 511 €
TOTAL DÉPENSES	**1 994 803 €**	**1 207 834 €**	**3 202 637 €**

RECETTES

	Hébergement	Soins	TOTAUX
Produits de la Tarification	1 698 900 €	1 306 829 €	3 005 729 €
Produits d'Exploitation	118 943 €	4 266 €	123 209 €
TOTAL RECETTES	**1 817 843 €**	**1 311 095 €**	**3 128 938 €**

INDICATEURS QUALITÉ

INDICATEURS QUALITÉ	2022	EVOLUTION 2021-2022
Satisfaction patient en hospitalisation temps plein	66,50 %	→
Satisfaction patient en Centre Médico Psychologique	63,40 %	→
Satisfaction patient en Hôpital de Jour et Centre d'Accueil Thérapeutique à Temps Partiel	71,10 %	→
Respect du délai de communication d'informations de santé	72,00 %	↗
Délai de réponse à l'usager porteur d'une réclamation	5,22 j	↘
Nombre d'audits réalisés	85	↗

PRODUCTION DES SERVICES LOGISTIQUES

Transport

Parc de 156 véhicules pour 1 365 814 kms parcourus (dont 4 véhicules électriques).

Restauration (cuisine centrale)

247 602 repas fabriqués soit 963 repas/jour*.

Self du personnel

33 287 repas avec une moyenne de 130 repas/jour** (fermeture du self en raison de la crise sanitaire – COVID 19).

Magasin Général

1472 réceptions et 18 417 sorties de stock.
1603 livraisons en intra et extra (462 rolls, 515 caisses et 626 colis).

Blanchisserie

391 420 kg de linge traité dont 119 353 kg représentant les clients extérieurs (dont FAM et MAS)

Depuis août 2020, traitement du linge des résidents des adhérents du GCS Blanchisserie Sud Lorraine (CHRU NANCY / CH TOUL / CH ST-NICOLAS-DE-PORT / CPN LAXOU /3H SANTE) = 226 360 kg.

** sur 257 jours travaillés (cuisine centrale)*
*** sur 257 jours d'ouverture du self.*

QUELQUES CHIFFRES

Transport
156
VÉHICULES

Cuisine centrale
247 602
REPAS FABRIQUÉS

Self du personnel
33 287
REPAS

Magasin Général
1472
RECEPTIONS

18 417
SORTIES DE STOCK

1603
LIVRAISONS EN INTRA/EXTRA

Blanchisserie
617 781 kg
LINGE TRAITÉ TOTAL GLOBAL

PRODUCTION DES SERVICES TECHNIQUES

↘ Développement durable

	Quantités en Tonnes		
Nature des déchets	**2020**	**2021**	**2022**
Déchets alimentaires	Non existants	1,063	1,5
Dépôt déchèterie	5,4[1]	14,5	15,8
Ferraille mélange	6,3	8	6
Inox	/	0	5,2
Carton emballage	/	/	33
Sac jaune	7	7	7
DASRI	15,8[1]	9,5	9,4

[1] En 2020, l'effet COVID-19 a eu un impact exceptionnellement compliqué sur la gestion de la surproduction des DASRI de par le stockage conséquent de ces déchets mais également, l'organisation des collectes prestataires (+ 6 tonnes supplémentaires par rapport à 2019 due en partie à la gestion de la crise sanitaire Covid). A l'inverse des DASRI, la production des déchets en mélange a été diminuée du fait des confinements (moitié moins qu'en 2019) et les dépôts en déchèterie ont été très irréguliers en raison des fermetures de celle-ci.

↘ Consommation électrique (intra et extra)

2 094 MWh* la consommation électrique du CH Ravenel a diminué par rapport aux années précédentes (2094 MWH en 2022 contre 2531 NWh en 2021).

↘ Consommation en chauffage (intra, extra et méthanisation).

10 443 NWh* la consommation de chauffage du CH Ravenel a diminué par rapport aux années précédentes (10 443 MWH en 2022 contre 14 289 MWh en 2021)

↘ Consommation en eau

36 578 m^3 - la consommation en eau du CH Ravenel a diminué par rapport aux années précédentes (36 578 m^3 en 2022 contre 40 111m^3 en 2021).

** MWh : Mégawatheure, le watt/heure est l'unité de mesure qui sert à quantifier l'énergie*

QUELQUES CHIFFRES

TRI DES DÉCHETS

9,4 **Tonnes**

DE DASRI

ENERGIE

2 094 **MWh**

ELECTRICITÉ

10 443 **MWh**

DE CHAUFFAGE

36 578 **M3**

D'EAU

ANNÉE 2022
EN IMAGES

Mars 2022 - Nouveaux locaux
CMP Enfants Saint-Dié

Avril 2022 - Dons pour l'Ukraine

Mai 2022
Cérémonie des médaillés et retraités

ANNÉE 2022
EN IMAGES

Juin 2022 - Signature de la convention du "projet Courcier" avec l'Hôpital du Val du Madon

Juin 2022 - Les 12èmes Rencontres Mirecurtiennes en psychiatrie

Juillet 2022 - Mise en situation CUMP

ANNÉE 2022
EN IMAGES

Septembre 2022 - Inauguration de l'unité « Passerelles »

Septembre 2022 - Journée Accueil Familial Thérapeutique

Septembre 2022 - Journée d'échanges autour de la psychose sous le prisme de Paul Claude RACAMIER

ANNÉE 2022
EN IMAGES

Novembre 2022 – demi-journée d'information sur la Cybersécurité organisée par le service social

Décembre 2022 – 1er job meeting

Décembre 2022
Signature de la convention « Santé Sécurité Justice »

CENTRE HOSPITALIER RAVENEL
1115 avenue Porterat
88500 MIRECOURT CEDEX
Tél. 03.29.37.00.77 – Fax 03.29.37.83.79
direction@ch-ravenel.fr

Visitez notre site Internet
www.ch-ravenel.fr

Et retrouvez nous sur Facebook
https://www.facebook.com/CH.Ravenel.Mirecourt

Service Communication – CH Ravenel